

## СОДЕРЖАНИЕ

|   |    |
|---|----|
| Комментарий по внутреннему рынку                    | 2  |
| Комментарий по внешнему рынку                       | 3  |
| Итоги торгов государственными рублевыми облигациями | 4  |
| Итоги торгов рублевыми облигациями Москвы           | 5  |
| Итоги торгов региональными рублевыми облигациями    | 6  |
| Итоги торгов корпоративными рублевыми облигациями   | 7  |
| Карта рынка корпоративных обязательств              | 10 |

## ЭКОНОМИЧЕСКИЕ ИНДИКАТОРЫ

## Денежный рынок

| Показатель       | Посл.    | Пред.    | Нач. мес. | Нач. года |
|------------------|----------|----------|-----------|-----------|
| Курс ЦБ USD/RUR  | 31.2424  | 31.1533  | 31.1533   | 29.3916   |
| Курс ЦБ EUR/RUR  | 44.4642  | 43.9978  | 43.9978   | 41.4275   |
| Курс EUR/USD     | 1.4232   | 1.4123   | 1.4123    | 1.4095    |
| Ставка Fed Funds | 0 – 0.25 | 0 – 0.25 | 0 – 0.25  | 0 – 0.25  |
| Ставка ЕЦБ       | 1.00     | 1.00     | 1.00      | 2.50      |

## ОСНОВНЫЕ НОВОСТИ

- Рейтинг корпоративного управления ЗАО «Компания ТрансТелеКом» подтвержден на уровне РКУ 4+; рейтинг по российской шкале повышен с РКУ-4,5 до РКУ-4,6; оба рейтинга отозваны по просьбе компании.
- С 4 августа прекращаются торги облигациями «РИГрупп» серии 01, «Комплекс Финанс» серии 01, «БАНАНА-МАМА» серии 01 и 02 – ММВБ.
- Первое коллекторское бюро 11 августа начнет размещение облигаций серии 01 на 1 млрд. рублей.
- Банк «Северная Казна» выкупил по оферте облигации серии 02 на сумму 1,497 млрд. рублей.
- Национальный резервный банк готовит два выпуска облигаций общим объемом 4,5 млрд. рублей.
- «Миракс Групп» планирует размещение выпуска облигаций серии 04 на 1,8 млрд. рублей.
- «НМЗ им. Кузьмина» установил ставку 8-го купона по облигациям серии 01 в размере 11 % годовых.
- Банк России предоставил банкам кредиты без обеспечения на 25 млрд. рублей. Средневзвешенная ставка составила 11,59 % годовых.
- Сбербанк России выдал АК «Транснефть» кредит на сумму 11,9 млрд. рублей.

## СОБЫТИЯ СЕГОДНЯШНЕГО ДНЯ (оферты, размещения и погашения)

- Оферта:
  - ПАВА 02. Объем займа – 1 млрд. рублей;
  - КБ Кедр 03. Объем займа – 1,5 млрд. рублей;
  - Ипотечное Агентство Республики Татарстан 01. Объем займа – 1 млрд. рублей.

## Остатки на кор/сч ЦБ (млрд. рублей)

|                 | Посл. | Пред. | Нач. мес. | Нач. года |
|-----------------|-------|-------|-----------|-----------|
| По России       | 425.9 | 416.6 | 416.6     | 1 026.9   |
| По Москве       | 288.4 | 277.0 | 277.0     | 802.7     |
| Депозиты банков | 385.6 | 385.4 | 385.4     | 136.6     |

## Межбанковский рынок и мировые индикаторы

| Показатель         | Посл.  | Пред.  | Нач. мес. | Нач. года |
|--------------------|--------|--------|-----------|-----------|
| Mosprime 6m        | 13.00  | 13.00  | 13.00     | 22.67     |
| Mibid - 1 день     | 5.45   | 5.50   | 5.50      | 10.55     |
| Libor 6m USD       | 0.9038 | 0.9250 | 0.9250    | 1.7525    |
| NDF RUR/USD 1 мес. | 8.65   | 8.95   | 8.95      | 46.31     |
| NDF RUR/USD 1 год  | 12.05  | 12.25  | 12.25     | 23.19     |
| CDS 5Y Россия      | 264.91 | 279.60 | 279.60    | 730.0     |
| Индекс EMBI+       | 457.21 | 452.23 | 452.23    | 665       |
| Индекс EMBI+ Rus   | 486.44 | 482.94 | 482.94    | 719       |

## Долговые рынки

| Показатель         | Посл.  | Пред.  | Нач. мес. | Нач. года |
|--------------------|--------|--------|-----------|-----------|
| 10Y UST            | 3.63   | 3.48   | 3.48      | 2.49      |
| Rus'30             | 7.25   | 7.41   | 7.41      | 10.05     |
| IFX-Cbonds         | 237.66 | 237.71 | 237.71    | 202.46    |
| IFX-Cbonds ценовой | 103.49 | 103.60 | 103.60    | 93.83     |
| Москва 39          | 14.06  | 14.08  | 14.08     | 8.80      |
| Газпром А6         | 5.86   | 5.86   | 5.86      | 10.27     |
| ОФЗ 46018          | 11.90  | 11.81  | 11.81     | 8.54      |

## Товарные и фондовые рынки

| Показатель          | Посл.   | Пред.   | Нач. мес. | Нач. года |
|---------------------|---------|---------|-----------|-----------|
| Индекс Dow Jones    | 9286.56 | 9171.61 | 9171.61   | 9034.69   |
| Индекс ММВБ         | 1098.95 | 1053.30 | 1053.30   | 619.53    |
| Brent Crude (ICE)   | 73.61   | 71.70   | 71.70     | 47.04     |
| Light Sweet (NYMEX) | 71.58   | 69.45   | 69.45     | 46.34     |
| Gold                | 956.5   | 953.7   | 953.7     | 878.8     |

## Комментарий по внутреннему рынку

В первый торговый день недели укрепление позиций национальной валюты продолжилось. При этом стоит отметить, что торги на валютном рынке проходили в сопровождении довольно высокой волатильности. На фоне роста котировок на нефть на товарном рынке доллар США и евро снижались. Снижалась и стоимость бивалютной корзины (0,55 доллар США и 0,45 евро). Утром в понедельник индикатор Банка России был зафиксирован на уровне 37,05 рубля (-35 копеек к закрытию пятницы). По ходу дня утреннее падение корзины было частично отыграно. И в течение дня индикатор ЦБ РФ поднялся до 37,20 – 37,25 рубля. Однако на текущих уровнях бивалютная корзина не удержалась и ближе к закрытию торговой сессии отступила на отметку в 37,14 рубля. Таким образом, несмотря на значительный рост нефтяных котировок и просадку курса доллара США и евро снижение стоимости бивалютной корзины оказалось не столь значительным, как могло бы быть. В связи с этим возникает предположение, что падение котировок иностранных валют было использовано участниками рынка для увеличения своих валютных позиций. Таким образом, складывается впечатление, что игроки рынка не уверены в дальнейшем укреплении позиций рубля и, скорее всего, ожидают появления коррекционных движений на товарном рынке (в нефтяном сегменте).

Конъюнктура внутреннего долгового рынка продолжает оставаться благоприятной. На фоне относительно невысоких ставок овернайт (5 – 6 % годовых) и растущих цен на товарно-сырьевых рынках, рублевые облигации продолжают пользоваться спросом у разного рода инвесторов. В то же время стоит отметить, что рост котировок российских облигаций в понедельник был не таким значительным как прежде. В сопровождении повышенного торгового оборота и в положительной области по итогам сессии закрылись следующие бумаги – Газпром А11, А13 (+52 б.п. и +10 б.п. соответственно), Лукойл БО-18 (+7 б.п.) и др. Вновь хорошим спросом у участников торгов пользовались публичные долги Москвы. В частности выделить стоит облигации Москвы 45 серии (+11 б.п.).

Некоторое же снижение активности на вторичных торгах, скорее всего, обусловлено приближающимися размещениями обязательств Москвы и ОФЗ. С учетом того, что на рынке по-прежнему ощущается некоторый дефицит качественных финансовых инструментов можно предположить, что итоги аукционов Москомзайма и МИНФИНа будут успешными.

## Выпуски рублевых облигаций с наибольшим объемом сделок

| Name                                | MatDate    | Duration | Last   | Change, % | Bid    | Ask    | YieldTM | DayValue   | Deals |
|-------------------------------------|------------|----------|--------|-----------|--------|--------|---------|------------|-------|
| Газпром, А13                        | 24.06.2014 | 905      | 102,25 | 0,10      | 102,12 | 102,25 | 12,53   | 143394583  | 18    |
| ИКС 5 ФИНАНС, 01                    | 01.07.2014 | 330      | 95,10  | 0,00      | 95,05  | 95,17  | 13,85   | 96641839,5 | 8     |
| ЛУКОЙЛ, БО-20 Самарская обл., 25003 | 22.06.2010 |          | 101,92 | -0,03     | 101,90 | 101,95 | 10,95   | 90650956   | 12    |
| ТГК-1, 02                           | 11.08.2011 | 674      | 90,25  | 4,91      | 90,00  | 90,75  | 13,84   | 73764675   | 5     |
| ФСК ЕЭС, 04                         | 01.07.2014 | 627      | 104,90 | -0,10     | 105,00 | 105,10 | 14,49   | 65519602   | 3     |
| ЛУКОЙЛ, БО-18                       | 06.10.2011 | 727      | 89,50  | 1,70      | 89,06  | 91,45  | 13,40   | 63256388,6 | 6     |
| ЛУКОЙЛ, БО-19                       | 22.06.2010 |          | 101,92 | 0,07      | 101,90 | 102,00 | 10,95   | 61847001   | 9     |
| Группа Джей Эф Си, 01               | 22.06.2010 |          | 101,92 | -0,03     | 101,90 | 102,00 | 10,95   | 51674176,5 | 8     |
| Иркутская обл., 31003               | 20.10.2011 | 80       | 100,00 | 5,82      | 99,75  | 100,25 | 20,39   | 49948000   | 3     |
|                                     | 24.11.2010 | 288      | 95,60  | -4,40     | 91,75  |        | 13,13   | 49096646   | 6     |

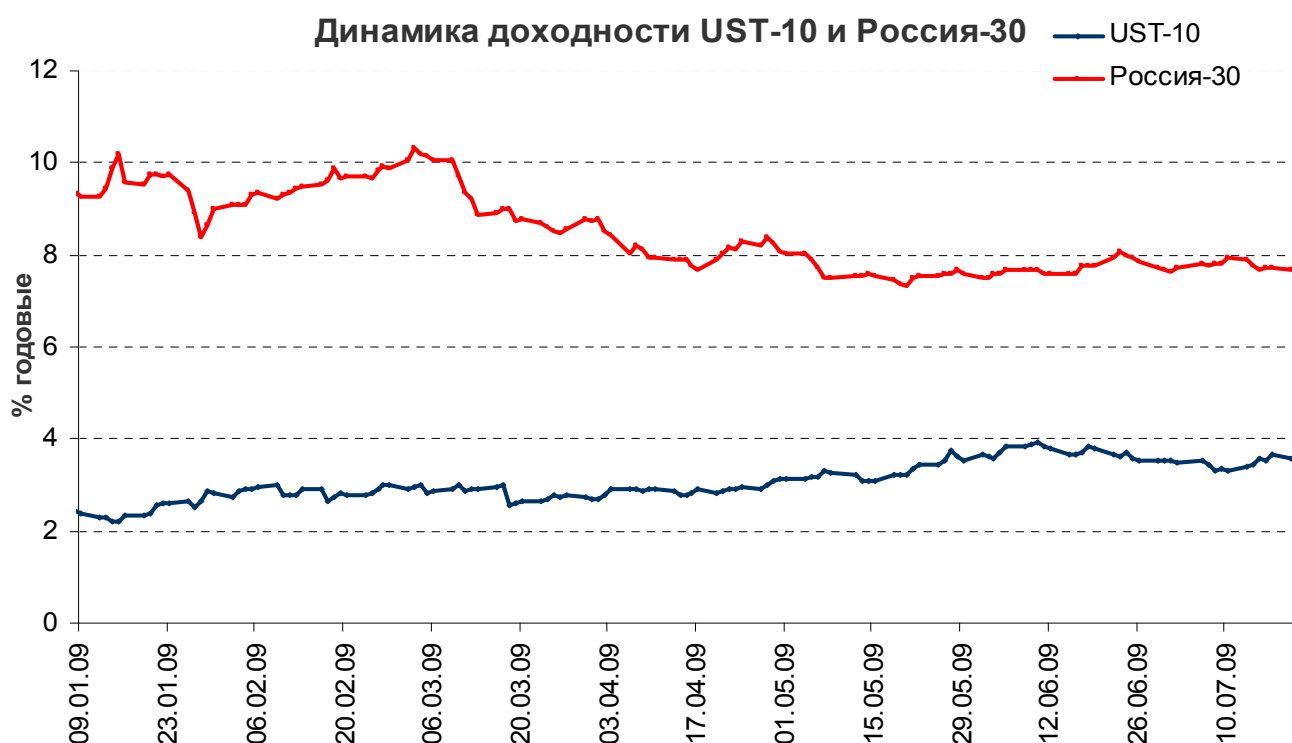
Источник: QuoteTotal 2

## Комментарий по внешнему рынку

**Индекс производственной активности США ISM Manufacturing** в июле вырос до 48,9 пунктов (ожидался рост до 46,5 пунктов). Новость без сомнений положительная. Однако индекс продолжает оставаться ниже отметки в 50 пунктов, что говорит нам о том, что деловая активность в производственной сфере пусть и развивается, но не желаемыми темпами.

На этом фоне американские фондовые индексы показали рост. А казначейские обязательства США продемонстрировали нисходящую динамику котировок. При этом ценовое падение базовых активов стало самым значительным за последние два месяца. Так, например, на момент закрытия торговой сессии доходность 10-летнего индикативного выпуска US Treasuries приравнялась к 3,64 % годовых (+16 б.п. по сравнению с закрытием предыдущего рабочего дня).

На российском рынке еврооблигаций в понедельник преобладала позитивная динамика котировок. Спрос присутствовал практически во всех финансовых инструментах. Например, индикативный суверенный выпуск Россия – 30 прибавил в цене около фигуры и на момент закрытия торговой сессии был зафиксирован на отметке в 101,4 % от номинала (. В сегменте негосударственных бумаг события также развивались довольно оптимистично. Здесь, в частности, можно выделить 19 выпуск Газпрома стоимость которого выросла до 106 – 106,50 % от номинала эффективная доходность выпуска к погашению – 8,49 % годовых), а также «свежие» выпуски эмитента 14 и 15 серии, подорожавшие в среднем на полфигуры. Также стоит выделить бумаги ВымпелКома 18 серии, эффективная доходность которых вплотную приблизилась к 10 % годовых.

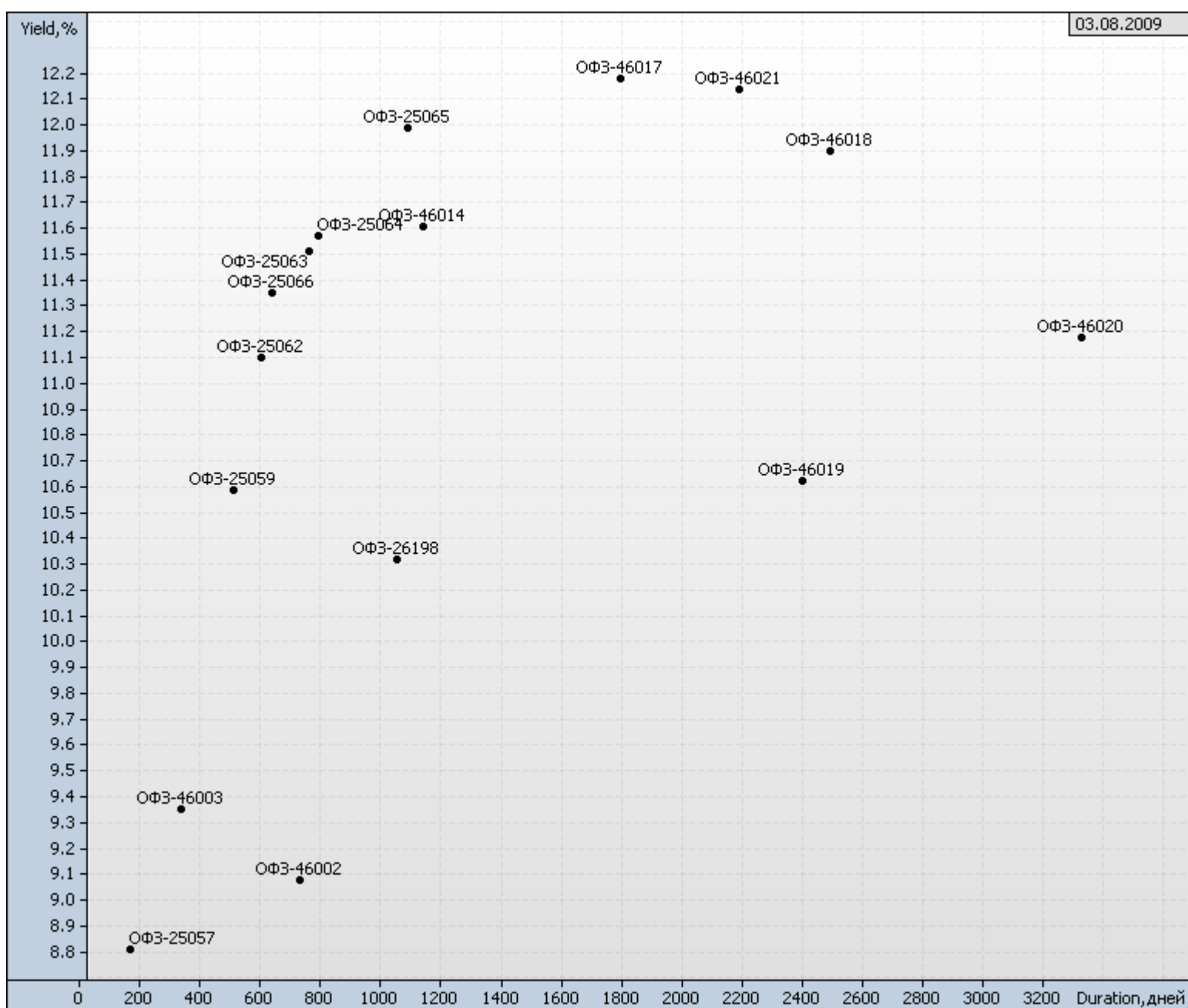


## Итоги торгов государственными рублевыми облигациями

| Name      | MatDate    | Duration | Last   | Change | Bid    | Ask    | YieldTM | DayValue    | Deals |
|-----------|------------|----------|--------|--------|--------|--------|---------|-------------|-------|
| ОФЗ-25059 | 19.01.2011 | 513      | 94,50  | -0,50  | 94,20  | 94,50  | 10,59   | 1060305005  | 13    |
| ОФЗ-25065 | 02.02.2011 | 1089     | 101,50 | 0,20   | 101,30 | 101,50 | 11,99   | 5799593332  | 42    |
| ОФЗ-25062 | 04.05.2011 | 602      | 92,32  | -0,66  | 91,75  | 94,90  | 11,10   | 76371081,42 | 1     |
| ОФЗ-25064 | 18.01.2012 | 790      | 101,70 | -0,04  | 101,69 | 101,73 | 11,57   | 5155806413  | 42    |
| ОФЗ-25066 | 29.01.2014 | 640      | 99,40  | 0,00   | 99,39  | 99,40  | 11,35   | 48068800    | 1     |
| ОФЗ-46017 | 03.08.2016 | 1798     | 78,40  | 0,36   | 78,51  | 79,70  | 12,18   | 3793990     | 1     |
| ОФЗ-46018 | 24.11.2021 | 2497     | 74,29  | -0,41  | 74,00  | 74,49  | 11,90   | 4431419     | 1     |

Источник: QuoteTotal 2

## Кривая доходности ОФЗ



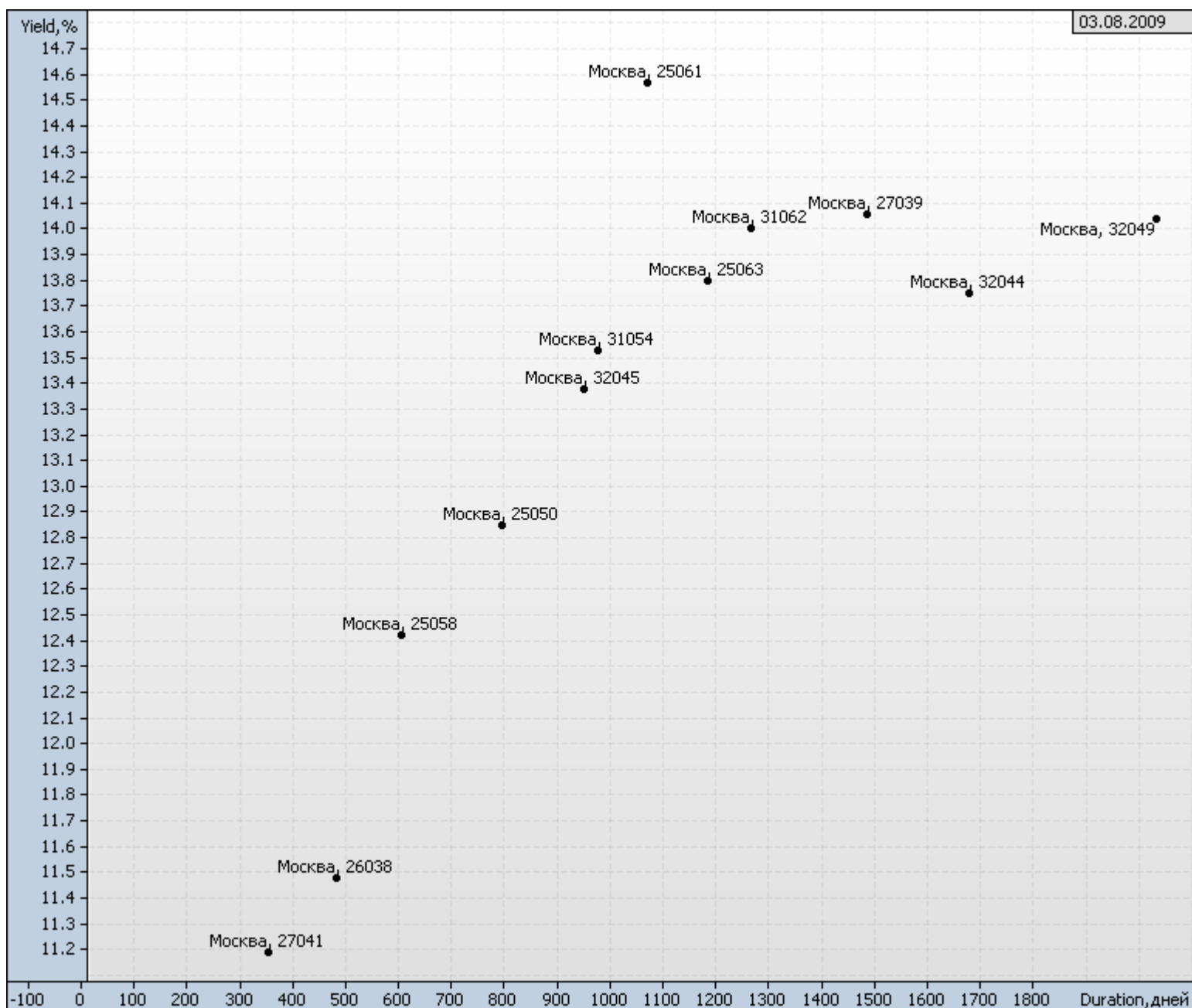
Источник: QuoteTotal 2

## Итоги торгов рублевыми облигациями Москвы

| Name          | MatDate    | Duration | Last   | Change, % | Bid    | Ask    | YieldTM | DayValue  | Deals |
|---------------|------------|----------|--------|-----------|--------|--------|---------|-----------|-------|
| Москва, 25059 | 15.03.2010 | 217      | 99,93  | 0,04      | 99,85  | 99,93  | 10,50   | 785517,6  | 5     |
| Москва, 27041 | 30.07.2010 | 354      | 97,35  | 0,03      | 97,30  | 97,60  | 11,19   | 973500    | 1     |
| Москва, 26038 | 26.12.2010 | 484      | 98,50  | -0,82     | 98,35  | 98,50  | 11,48   | 1971072,5 | 4     |
| Москва, 25058 | 31.05.2011 | 606      | 96,95  | -0,22     | 96,65  | 97,30  | 12,42   | 2427628   | 1     |
| Москва, 32045 | 27.06.2012 | 951      | 88,30  | 0,11      | 88,30  | 88,45  | 13,38   | 30087600  | 12    |
| Москва, 31054 | 05.09.2012 | 977      | 87,00  | 0,22      | 87,20  | 87,50  | 13,53   | 4910220   | 10    |
| Москва, 25063 | 10.12.2013 | 1184     | 106,10 | -0,21     | 106,11 | 106,25 | 13,80   | 2121900   | 2     |
| Москва, 31062 | 09.06.2014 | 1267     | 103,05 | -0,91     | 103,05 | 104,14 | 14,00   | 49995,3   | 5     |
| Москва, 27039 | 21.07.2014 | 1487     | 79,10  | 0,13      | 79,35  | 80,50  | 14,06   | 791       | 1     |
| Москва, 32044 | 24.06.2015 | 1680     | 77,10  | 0,00      | 77,10  | 77,35  | 13,75   | 714717    | 4     |

Источник: QuoteTotal 2

## Кривая доходности рублевых облигаций Москвы



Источник: QuoteTotal 2

Ежедневный обзор рынка облигаций, 04.08.2009 г.

## Итоги торгов региональными рублевыми облигациями

| Name                           | MatDate    | Duration | Last   | Change, % | Bid    | Ask    | YieldTM | DayValue   | Deals |
|--------------------------------|------------|----------|--------|-----------|--------|--------|---------|------------|-------|
| Астрахань, 25001               | 17.12.2009 | 134      | 97,50  | -1,00     | 97,01  | 100,00 | 17,56   | 341250     | 3     |
| Башкортостан, 25006            | 30.11.2010 | 463      | 95,51  | -0,09     | 95,30  | 96,00  | 12,10   | 33890500   | 3     |
| Белгородская обл., 31001       | 10.11.2010 | 436      | 95,25  | -1,24     | 94,01  | 96,00  | 13,07   | 476250     | 1     |
| Волгоградская обл., 25003      | 19.05.2010 | 282      | 99,30  | 3,98      | 94,60  |        | 9,21    | 43158300   | 4     |
| Волгоградская обл., 34001      | 15.05.2012 | 716      | 87,03  | -3,30     | 84,00  | 90,00  | 15,66   | 13931760   | 2     |
| Иркутская обл., 31003          | 24.11.2010 | 288      | 95,60  | -4,40     | 91,75  |        | 13,13   | 49096646   | 6     |
| Иркутская обл., 31006          | 22.11.2012 | 553      | 100,00 | 0,00      | 87,00  |        | 9,46    | 760000     | 2     |
| Казань, 31003                  | 29.08.2009 | 26       | 99,87  | -0,13     | 99,85  | 100,00 | 10,13   | 17778600   | 3     |
| Калмыкия, 31001                | 24.08.2010 | 360      | 94,50  | 0,91      | 94,50  | 95,00  | 18,44   | 3304235    | 13    |
| Карелия, 34012                 | 02.06.2011 | 442      | 104,00 | -0,38     | 104,00 | 104,40 | 16,69   | 468000     | 2     |
| Коми, 35008                    | 03.12.2015 | 1576     | 70,00  | -2,10     | 70,26  | 71,95  | 15,51   | 1410031,5  | 3     |
| Курганская обл., 01            | 17.12.2009 | 134      | 97,85  | 0,00      | 97,50  | 97,85  | 16,16   | 4893       | 1     |
| Московская обл., 25006         | 19.04.2011 | 576      | 91,50  | 0,00      | 90,55  | 91,50  | 15,33   | 1421569,5  | 7     |
| Московская обл., 26007         | 16.04.2014 | 1377     | 75,00  | -2,60     | 75,01  | 75,90  | 16,32   | 746250     | 3     |
| Московская обл., 34008         | 11.06.2013 | 864      | 85,99  | 1,70      | 85,00  | 86,25  | 16,18   | 16938967,6 | 4     |
| Московская обл., 34009         | 15.03.2012 | 578      | 102,55 | -0,44     | 102,56 | 104,69 | 17,00   | 4927584,5  | 12    |
| Новосибирск, 31004             | 24.06.2010 | 314      | 97,90  | -0,10     | 97,00  | 99,00  | 11,35   | 4487300    | 2     |
| Самарская обл., 25003          | 11.08.2011 | 674      | 90,25  | 4,91      | 90,00  | 90,75  | 13,84   | 73764675   | 5     |
| Самарская обл., 35005          | 19.12.2013 | 722      | 91,20  | 0,08      | 89,52  | 91,20  | 14,74   | 116051,6   | 5     |
| Саха (Якутия), 25006           | 13.05.2010 | 212      | 98,50  | -0,35     | 98,51  |        | 13,21   | 1418520    | 3     |
| Саха (Якутия), 34003           | 26.05.2011 | 405      | 95,00  | 0,00      | 95,00  |        | 14,12   | 506350     | 11    |
| Томск, 34001                   | 20.05.2010 | 278      | 94,70  | 0,21      | 94,23  | 94,70  | 16,78   | 378793,4   | 2     |
| Томская обл, 34030             | 26.12.2011 | 464      | 89,60  | 0,61      | 89,60  | 89,89  | 16,49   | 672000     | 1     |
| Томская обл., 34026            | 09.11.2009 | 98       | 98,30  | 0,00      | 97,99  | 98,30  | 12,93   | 491,5      | 1     |
| Томская обл., 34034            | 17.12.2012 | 871      | 98,68  | 0,18      | 98,40  | 98,69  | 7,87    | 9868000    | 1     |
| Хабаровский край, 31006        | 24.11.2009 | 113      | 97,70  | 0,21      | 97,70  |        | 15,31   | 213376,8   | 1     |
| Чувашия, 31005                 | 05.06.2011 | 629      | 94,00  | 11,89     | 87,01  |        | 11,88   | 11280940   | 2     |
| Ярославль, 31001               | 17.12.2009 | 134      | 97,50  | 0,00      | 97,02  | 97,80  | 16,99   | 1666607,5  | 4     |
| Ярославская обл., 34006        | 19.04.2011 | 421      | 90,30  | -3,42     | 90,30  | 93,50  | 16,41   | 67725      | 1     |
| Ярославская обл., 34007        | 30.03.2010 | 205      | 97,20  | -0,15     | 97,15  | 97,30  | 12,50   | 13790430   | 6     |
| Ярославская обл., 34008 (1 тр) | 30.06.2011 | 570      | 90,00  | 0,00      | 90,50  | 90,75  | 16,71   | 78030      | 1     |

Источник: QuoteTotal 2

## Итоги торгов корпоративными рублевыми облигациями

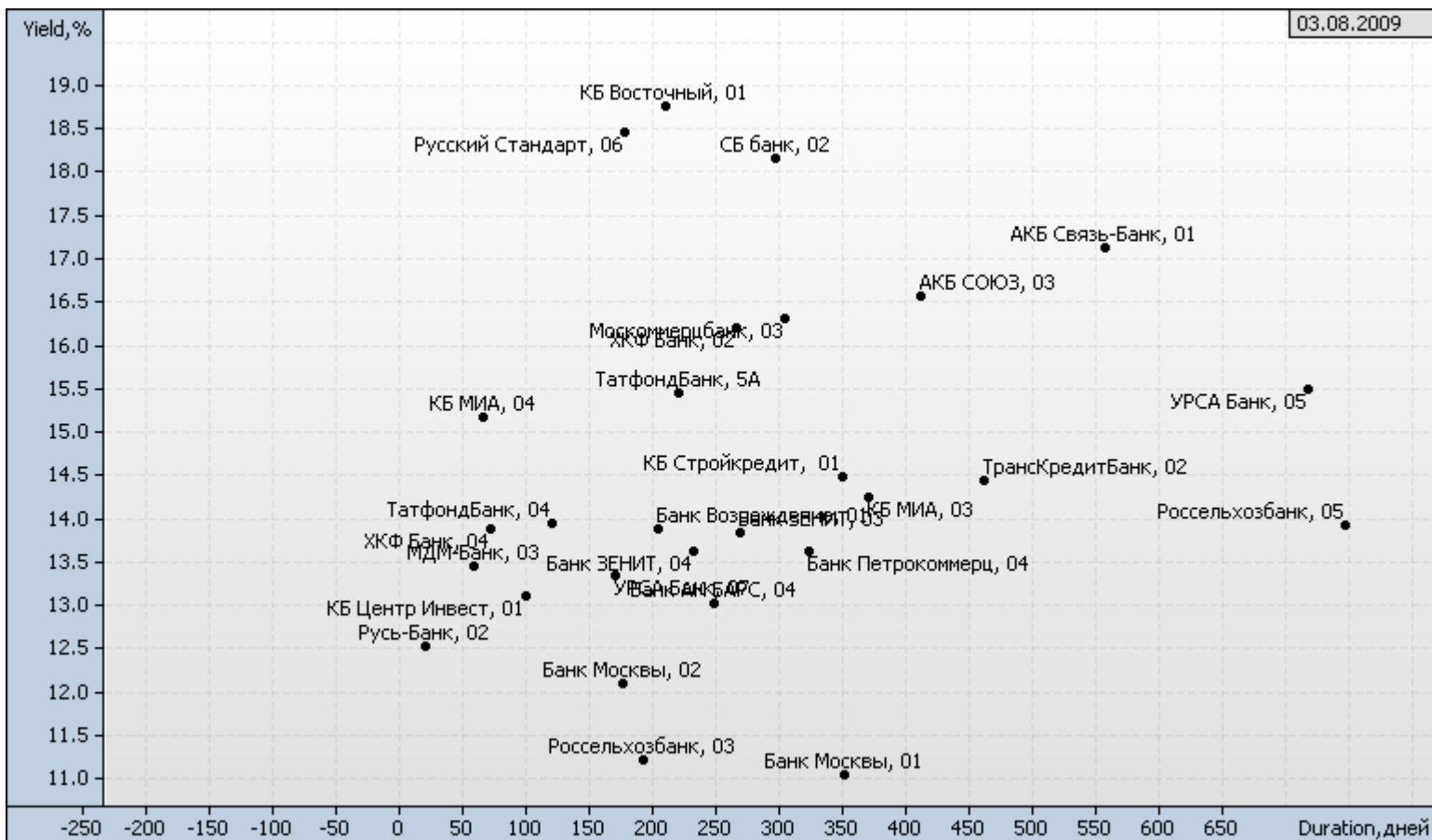
| Name                       | MatDate    | Duration | Last   | Change, % | Bid    | Ask    | YieldTM  | DayValue   | Deals |
|----------------------------|------------|----------|--------|-----------|--------|--------|----------|------------|-------|
| АИЖК КО, 02                | 23.08.2011 | 510      | 85,00  | 1,19      | 85,00  | 86,00  | 21,77    | 30600      | 1     |
| АИЖК, А10                  | 15.11.2018 | 1750     | 76,25  | 0,73      | 75,01  | 76,00  | 14,25    | 38125747,6 | 3     |
| АИЖК, А9                   | 15.02.2017 | 1487     | 78,51  | 0,64      | 77,50  | 78,50  | 13,98    | 117765     | 1     |
| АКБ МБРР, 04               | 27.02.2014 | 200      | 100,40 | 0,14      | 100,25 | 100,75 | 14,70    | 15065020   | 4     |
| АКБ Промсвязьбанк, 05      | 17.05.2012 | 277      | 101,65 | 0,05      | 101,70 | 101,85 | 14,12    | 38523470   | 14    |
| АКБ Связь-Банк, 01         | 21.04.2011 | 557      | 99,80  | -1,19     | 99,00  | 101,00 | 17,13    | 2582450    | 2     |
| Алькор и Ко, 01            | 08.12.2009 | 127      | 90,03  | -3,19     | 90,04  | 94,99  | 47,69    | 30610      | 1     |
| Аптечная сеть 36,6, 02     | 05.06.2012 | 611      | 50,00  | -26,47    | 50,00  | 68,00  | 72,94    | 3500       | 1     |
| АФК Система, 01            | 07.03.2013 | 205      | 103,70 | -0,10     | 103,70 | 103,88 | 12,74    | 297664     | 3     |
| Банк ВТБ, 05               | 17.10.2013 | 252      | 102,15 | 0,00      | 102,20 | 102,48 | 12,36    | 1279920,9  | 3     |
| Банк ВТБ, 06               | 06.07.2016 | 328      | 101,10 | -0,10     | 101,00 | 101,17 | 12,54    | 28716650   | 5     |
| Банк ЗЕНИТ, 05             | 04.06.2013 | 127      | 99,10  | 0,00      | 99,04  | 99,10  | 13,03    | 3994404,4  | 8     |
| Банк Петрокоммерц, 02      | 31.08.2009 | 28       | 99,89  | 0,29      | 99,81  | 99,90  | 10,03    | 35963,7    | 3     |
| Банк Петрокоммерц, 04      | 06.07.2011 | 323      | 101,90 | 0,01      | 101,85 | 101,90 | 13,63    | 6539638    | 7     |
| Белон-Финанс, 02           | 23.02.2012 | 24       | 98,26  | 0,27      | 98,31  | 98,40  | 41,23    | 2540443,9  | 38    |
| ВБД ПП, 02                 | 15.12.2010 | 475      | 95,70  | -0,21     | 95,52  | 96,20  | 12,89    | 957000     | 1     |
| ВБД ПП, 03                 | 27.02.2013 | 358      | 102,30 | -0,20     | 102,30 | 103,50 | 13,02    | 5168       | 2     |
| Вестер-Финанс, 01          | 11.08.2011 | 10       | 93,50  | -0,53     |        | 93,50  | 1030,75  | 1023746    | 5     |
| Вежа-Инвест, 01            | 02.03.2010 | 29       | 61,00  | 0,00      | 12,20  | 61,00  | 36942,29 | 1220       | 1     |
| Виктория-Финанс, 02        | 16.02.2010 | 187      | 94,00  | 0,00      | 93,00  | 94,50  | 24,67    | 1253960    | 10    |
| ВК-Инвест, 01              | 19.07.2013 | 172      | 98,40  | -0,30     | 98,40  | 98,75  | 13,04    | 4920       | 1     |
| Восток-Сервис-Фин, 01      | 10.09.2009 |          | 94,00  | 1,08      | 93,20  | 94,00  | 96,13    | 280000     | 2     |
| ВТБ-Лизинг Финанс, 01      | 06.11.2014 | 98       | 100,35 | -0,03     | 100,32 | 100,40 | 11,23    | 2122803,9  | 4     |
| ВТБ-Лизинг Финанс, 03      | 07.06.2016 | 298      | 101,24 | 0,04      | 101,15 | 101,24 | 13,04    | 1214880    | 2     |
| Газпром нефть, 03          | 05.07.2016 | 915      | 103,50 | 0,19      | 103,25 | 103,60 | 13,73    | 11425202,2 | 5     |
| Газпром нефть, 04          | 09.04.2014 | 552      | 106,00 | -0,14     | 106,00 | 106,35 | 13,09    | 634228     | 5     |
| Газпром, А11               | 24.06.2014 | 1349     | 103,13 | 0,52      | 103,00 | 103,13 | 13,27    | 31139095   | 7     |
| Газпром, А13               | 24.06.2014 | 905      | 102,25 | 0,10      | 102,12 | 102,25 | 12,53    | 143394583  | 18    |
| Газпром, А4                | 10.02.2010 | 184      | 99,22  | 0,02      | 99,20  | 99,22  | 10,02    | 25483651,8 | 47    |
| Газпром, А7                | 29.10.2009 | 87       | 99,25  | -0,15     | 99,25  | 99,30  | 10,21    | 11692935   | 4     |
| Газпромбанк, 01            | 27.01.2011 | 523      | 99,59  | -0,41     | 91,01  | 93,50  | 7,53     | 1104368,9  | 6     |
| Газэнергосеть, 02          | 23.04.2013 | 85       | 99,40  | 0,76      | 98,04  | 99,30  | 13,70    | 79520      | 1     |
| ГИДРОМАШСЕРВИС, 01         | 24.11.2009 | 113      | 95,30  | 0,32      | 93,50  | 95,00  | 28,18    | 99112      | 2     |
| Группа Джей Эф Си, 01      | 20.10.2011 | 80       | 100,00 | 5,82      | 99,75  | 100,25 | 20,39    | 49948000   | 3     |
| ГЭС, 01                    | 20.06.2012 | 941      | 83,80  | -0,18     | 75,01  | 83,94  | 15,70    | 9049562    | 1     |
| Дальсвязь, БО-05           | 23.05.2012 | 645      | 102,50 | 0,15      | 102,26 | 103,50 | 13,96    | 22144459   | 4     |
| Детский мир-Центр, 01      | 26.05.2015 | 1612     | 74,00  | -5,01     | 73,10  | 74,89  | 16,02    | 74000      | 1     |
| ЕБРР, 05                   | 09.04.2014 |          | 101,25 | -0,25     | 101,30 | 101,75 | 5,56     | 101250     | 1     |
| Желдорипотека, 02          | 19.04.2012 | 247      | 100,15 | 0,06      | 99,50  |        | 18,40    | 638957     | 2     |
| ИКС 5 ФИНАНС, 01           | 01.07.2014 | 330      | 95,10  | 0,00      | 95,05  | 95,17  | 13,85    | 96641839,5 | 8     |
| ИКС 5 ФИНАНС, 04           | 02.06.2016 | 590      | 104,75 | 0,24      | 104,90 | 105,80 | 15,96    | 7036048    | 4     |
| Искрасофт, 02              | 02.03.2010 | 192      | 51,99  | 108,04    | 1,00   | 39,99  | 251,44   | 1039,8     | 1     |
| ИСО ГПБ-Ипотека, 01        | 29.12.2036 | 719      | 84,00  | 2,33      | 84,00  | 88,00  | 18,13    | 25208400   | 4     |
| ИТЕРА ФИНАНС, 01           | 20.11.2012 | 284      | 100,70 | 0,00      | 100,21 | 100,70 | 18,63    | 100700     | 1     |
| КАРАТ, 02                  | 22.12.2009 | 141      | 95,00  | 11,76     | 91,01  | 97,89  | 38,69    | 9500       | 1     |
| КБ МИА, 05                 | 17.07.2014 | 336      | 99,91  | -0,09     | 99,90  | 100,00 | 14,30    | 10520523   | 3     |
| КБ Ренессанс Капитал, 02   | 04.04.2012 | 70       | 100,00 | 0,60      | 99,81  | 100,00 | 22,42    | 4536000    | 12    |
| КБ Ренессанс Капитал, 03   | 06.06.2012 | 294      | 100,05 | -1,43     | 100,60 | 101,58 | 26,29    | 20013,1    | 3     |
| КМПО-Финанс, 01            | 16.03.2010 | 215      | 94,00  | 4,44      | 91,00  | 98,00  | 23,37    | 261314,7   | 6     |
| Компания Усть-Луга, 01     | 11.02.2010 | 185      | 96,64  | 0,15      | 95,00  | 97,00  | 17,77    | 28762830   | 5     |
| Корпорация железобетон, 01 | 27.05.2011 | 18       | 98,50  | 3,14      | 19,21  | 98,90  | 58,41    | 19700      | 1     |
| Космос-Финанс, 01          | 16.06.2011 | 299      | 60,00  | -7,69     | 51,00  | 69,99  | 114,63   | 21000      | 2     |
| Криогенмаш-Финанс, 01      | 15.12.2009 | 134      | 92,60  | 0,11      | 92,01  | 92,50  | 39,19    | 8364014    | 6     |

|                                 |            |      |        |        |        |        |          |            |    |
|---------------------------------|------------|------|--------|--------|--------|--------|----------|------------|----|
| Кубанская Нива, 01              | 20.02.2014 | 1175 | 100,50 | 0,00   | 100,00 |        | 15,92    | 10050000   | 10 |
| Кубаньэнерго, 01                | 21.07.2010 | 345  | 92,50  | 0,54   | 92,05  | 92,50  | 17,26    | 23125      | 1  |
| Ленэнерго, 03                   | 18.04.2012 | 878  | 84,10  | 0,12   | 84,30  | 84,80  | 15,99    | 4205000    | 1  |
| Лизинговая компания УРАЛСИБ, 01 | 29.12.2010 | 309  | 100,10 | 0,10   | 100,10 | 100,35 | 18,58    | 550550     | 2  |
| Лизинговая компания УРАЛСИБ, 02 | 21.07.2011 | 171  | 97,55  | 0,26   | 97,56  | 97,70  | 19,53    | 6046081    | 16 |
| Лизинговая компания УРАЛСИБ, 04 | 19.01.2012 | 171  | 100,15 | 0,05   | 100,00 | 100,50 | 17,84    | 15022500   | 1  |
| Лизинговая компания УРАЛСИБ, 05 | 19.01.2012 | 171  | 100,50 | 0,44   | 100,00 | 100,50 | 16,97    | 7035       | 1  |
| ЛУКОЙЛ, 02                      | 17.11.2009 | 106  | 99,40  | -0,33  | 99,45  | 99,81  | 9,54     | 2187140    | 3  |
| ЛУКОЙЛ, 04                      | 05.12.2013 | 1342 | 81,70  | 0,85   | 81,70  | 82,15  | 13,47    | 582773,2   | 5  |
| ЛУКОЙЛ, БО-18                   | 22.06.2010 |      | 101,92 | 0,07   | 101,90 | 102,00 | 10,95    | 61847001   | 9  |
| ЛУКОЙЛ, БО-19                   | 22.06.2010 |      | 101,92 | -0,03  | 101,90 | 102,00 | 10,95    | 51674177   | 8  |
| ЛУКОЙЛ, БО-20                   | 22.06.2010 |      | 101,92 | -0,03  | 101,90 | 101,95 | 10,95    | 90650956   | 12 |
| Магнит Финанс, 02               | 23.03.2012 | 850  | 85,70  | 0,23   | 84,85  | 88,00  | 15,50    | 3406575    | 2  |
| Марийский НПЗ-Финанс, 02        | 16.12.2010 | 136  | 99,71  | -0,29  | 99,71  | 100,00 | 21,64    | 9971       | 1  |
| Металлсервис-финанс, 01         | 23.05.2012 | 285  | 92,00  | -0,01  | 92,00  | 94,67  | 24,64    | 1329480    | 9  |
| МЕЧЕЛ, 02                       | 12.06.2013 | 309  | 95,20  | 1,22   | 95,10  | 96,00  | 14,96    | 47531233   | 21 |
| М-Индустрия, 01                 | 16.08.2011 | 440  | 18,39  | 8,18   | 17,50  | 18,50  | 196,30   | 30690      | 6  |
| Миракс Групп, 02                | 17.09.2009 | 45   | 37,75  | -5,63  | 37,00  | 37,76  | 179499   | 142823,4   | 58 |
| МКХ, 02                         | 25.08.2009 | 22   | 78,00  | -1,27  | 77,00  | 78,00  | 5255,23  | 114660     | 2  |
| Московский Кредитный Банк, 04   | 15.03.2011 | 43   | 101,15 | 0,15   | 100,00 | 101,15 | 7,88     | 505750     | 1  |
| Мособлгаз, 01                   | 17.05.2011 | 589  | 92,50  | 0,00   | 80,01  | 99,00  | 17,72    | 13875      | 1  |
| Мособлгаз-финанс, 02            | 24.06.2012 | 597  | 64,00  | 0,16   | 63,97  | 64,00  | 41,24    | 656000     | 13 |
| Мосэнерго, 01                   | 13.09.2011 | 43   | 99,98  | 0,13   | 99,71  | 99,99  | 7,76     | 121987,6   | 3  |
| Мосэнерго, 02                   | 18.02.2016 | 833  | 91,85  | -0,97  | 91,00  | 91,85  | 11,73    | 1194050    | 1  |
| МОЭК, 01                        | 25.07.2013 | 174  | 102,20 | -0,05  | 102,25 | 102,45 | 13,94    | 18405976   | 13 |
| МОЭСК, 01                       | 06.09.2011 | 692  | 92,50  | 2,27   | 90,90  | 92,48  | 12,58    | 18126351,5 | 5  |
| МТС, 03                         | 12.06.2018 | 317  | 97,30  | 0,10   | 97,00  | 97,30  | 12,32    | 22043150   | 5  |
| МТС, 04                         | 13.05.2014 | 603  | 104,90 | 0,62   | 104,75 | 104,90 | 13,39    | 14042693,5 | 11 |
| МТС, 05                         | 19.07.2016 | 958  | 101,10 | 0,30   | 100,65 | 101,10 | 13,77    | 2022000    | 1  |
| НИКОСХИМ-ИНВЕСТ, 02             | 20.08.2009 | 17   | 80,00  | 15,93  | 71,01  | 80,00  | 11693,58 | 114371,1   | 25 |
| НК АЛЬЯНС, 01                   | 14.09.2011 | 44   | 98,25  | 0,28   | 98,00  | 98,20  | 25,55    | 293093,6   | 9  |
| НОМОС-БАНК, 09                  | 14.06.2013 | 306  | 101,60 | -0,10  | 101,55 | 101,65 | 13,37    | 5506280    | 4  |
| ОГК-2, 01                       | 05.07.2010 | 329  | 95,00  | -0,47  | 94,00  | 95,90  | 14,10    | 32238090   | 9  |
| Патэрсон-Инвест, 01             | 17.12.2009 | 133  | 70,00  | 0,00   | 69,06  | 70,00  | 195,68   | 2094930    | 16 |
| ПЕНОПЛЭКС Финанс, 02            | 19.07.2012 | 171  | 84,50  | 5,69   | 78,21  | 84,49  | 63,55    | 3368,9     | 3  |
| Полипласт, 01                   | 21.06.2011 | 578  | 70,00  | -1,41  | 70,11  | 84,99  | 48,72    | 84700      | 3  |
| Промсвязьбанк, 06               | 17.06.2013 | 140  | 100,52 | 0,02   | 100,52 | 100,56 | 13,64    | 35454109   | 10 |
| Промтрактор-Финанс, 02          | 18.10.2011 | 78   | 40,01  | -33,32 | 49,50  | 59,98  | 6474,21  | 4001       | 1  |
| РЖД, 08                         | 06.07.2011 | 657  | 93,40  | 1,51   | 92,15  | 93,40  | 12,84    | 2802       | 1  |
| РЖД, 09                         | 13.11.2013 | 278  | 101,50 | -0,39  | 101,70 | 101,85 | 11,73    | 99470      | 1  |
| РЖД, 10                         | 06.03.2014 | 1211 | 104,25 | 0,14   | 103,70 | 104,40 | 14,18    | 9382202    | 6  |
| РЖД, 11                         | 18.11.2015 | 285  | 101,56 | -0,40  | 101,55 | 101,85 | 11,70    | 20312000   | 1  |
| РЖД, 12                         | 16.05.2019 | 727  | 104,00 | 0,00   | 103,80 | 104,25 | 13,23    | 24239143   | 6  |
| РЖД, 13                         | 06.03.2014 | 38   | 100,40 | -0,30  | 100,30 | 100,80 | 11,00    | 301200     | 1  |
| РЖД, 14                         | 07.04.2015 | 71   | 100,70 | 0,34   | 100,44 | 100,90 | 11,31    | 606197,5   | 5  |
| РЖД, 17                         | 16.07.2018 | 175  | 100,50 | 0,20   | 100,15 | 100,50 | 13,34    | 1005000    | 1  |
| РОСИНТЕР                        |            |      |        |        |        |        |          |            |    |
| РЕСТОРАНТС, 03                  | 26.11.2010 | 282  | 91,00  | 7,06   | 87,00  | 91,00  | 33,51    | 90210      | 4  |
| Россельхозбанк, 03              | 09.02.2017 | 192  | 98,15  | 0,08   | 98,06  | 98,10  | 11,21    | 31771162   | 13 |
| Россельхозбанк, 06              | 09.02.2018 | 349  | 100,50 | 1,52   | 100,55 |        | 13,22    | 502500     | 12 |
| РТК-ЛИЗИНГ, 05                  | 12.08.2010 | 234  | 84,00  | 1,82   |        | 84,00  | 39,57    | 4200       | 1  |
| СБ банк, 02                     | 11.06.2010 | 297  | 100,00 | 0,45   | 99,75  | 100,49 | 18,16    | 10000000   | 2  |
| СевЗапТелеком, 03               | 24.02.2011 | 381  | 96,50  | 0,10   | 96,50  | 97,00  | 12,58    | 570315     | 3  |
| Сибкадеминвест, 01              | 30.07.2010 | 345  | 85,00  | -15,66 | 70,00  | 99,99  | 41,02    | 1700       | 1  |

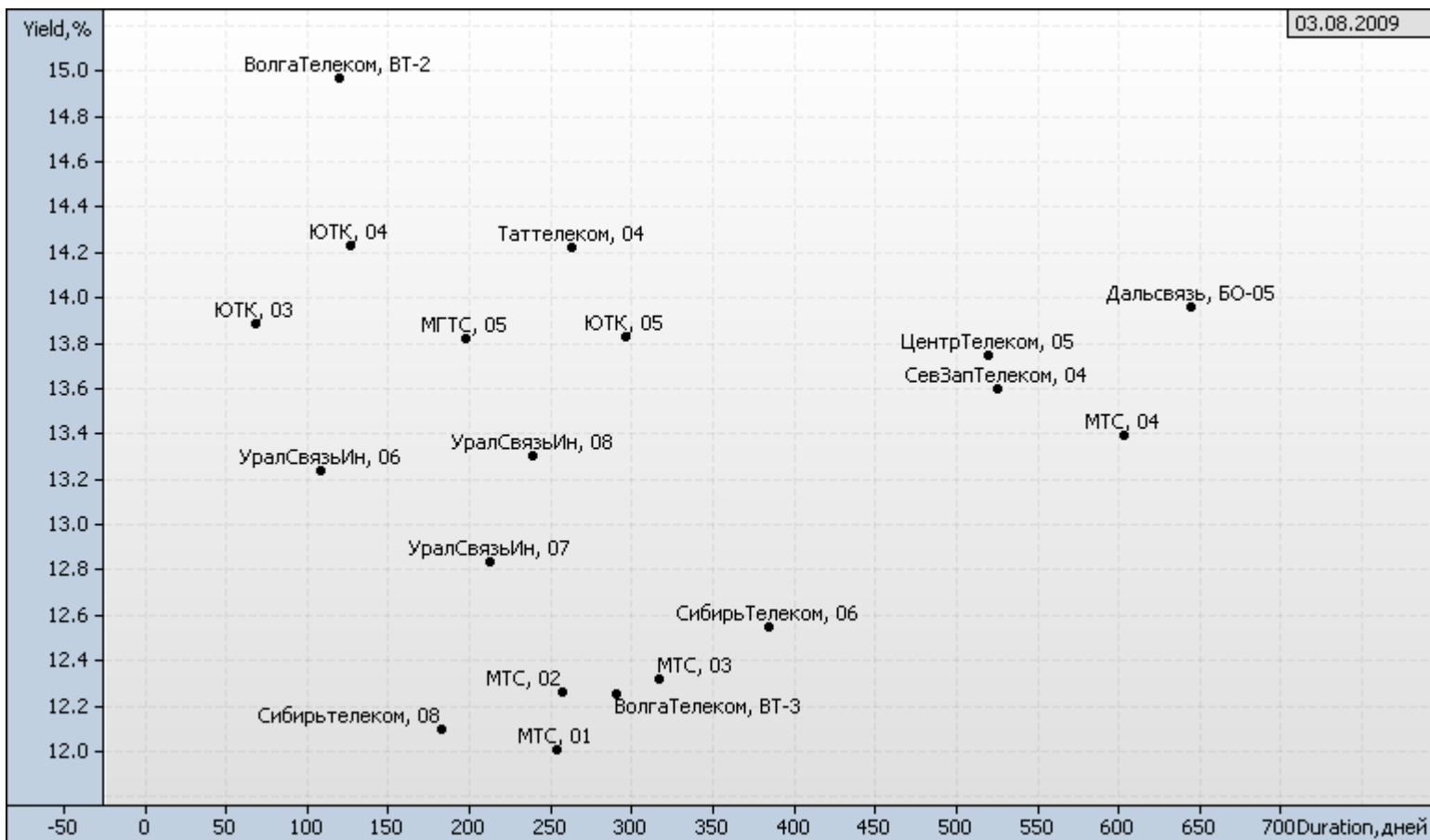
|                              |            |     |        |       |        |        |       |            |    |
|------------------------------|------------|-----|--------|-------|--------|--------|-------|------------|----|
| СибирьТелеком, 06            | 16.09.2010 | 384 | 97,50  | 0,21  | 97,20  | 98,25  | 12,55 | 3900000    | 1  |
| СИБУР Холдинг, 02            | 13.03.2015 | 49  | 99,75  | 0,00  |        |        | 11,07 | 9975000    | 10 |
| СИБУР Холдинг, 03            | 13.03.2015 | 223 | 98,75  | 0,00  |        |        | 11,37 | 9875000    | 10 |
| СИБУР Холдинг, 04            | 13.03.2015 | 389 | 97,00  | 0,00  |        |        | 12,25 | 9700000    | 10 |
| СИБУР Холдинг, 05            | 13.03.2015 | 547 | 95,50  | 0,00  | 60,00  |        | 12,48 | 9550000    | 10 |
| СИТРОНИКС, 01                | 21.09.2010 | 214 | 102,00 | 0,00  | 102,00 | 102,40 | 19,20 | 53043,5    | 4  |
| СИФ, 02                      | 13.08.2009 | 10  | 99,85  | 0,06  | 99,60  | 99,85  | 13,85 | 833335     | 3  |
| СКБ-банк, 01                 | 24.06.2010 | 304 | 100,00 | -0,14 | 100,00 | 100,15 | 16,95 | 257000     | 1  |
| СНХЗ Финанс, 01              | 29.09.2009 | 57  | 97,00  | 0,00  | 97,00  | 98,50  | 35,18 | 12610      | 1  |
| СОЛЛЕРС, 01                  | 21.01.2010 | 171 | 90,00  | 1,12  | 88,11  | 89,99  | 35,35 | 3600       | 2  |
| СОЛЛЕРС, 02                  | 17.07.2013 | 344 | 78,00  | 1,30  | 78,00  | 78,50  | 40,18 | 26767325   | 31 |
| Стройтрансгаз, 02            | 13.07.2012 | 954 | 78,95  | 0,06  | 75,27  | 78,49  | 18,81 | 446067,5   | 2  |
| Стройтрансгаз, 03            | 11.04.2013 | 245 | 100,00 | 0,00  | 95,01  | 100,00 | 16,53 | 500000     | 2  |
| ТГК-1, 01                    | 11.03.2014 | 218 | 96,25  | -0,26 | 96,01  | 99,00  | 14,79 | 9673460    | 3  |
| ТГК-1, 02                    | 01.07.2014 | 627 | 104,90 | -0,10 | 105,00 | 105,10 | 14,49 | 65519602   | 3  |
| ТГК-2, 01                    | 30.08.2011 | 29  | 99,10  | 0,46  | 99,00  | 99,20  | 23,74 | 43395975,8 | 40 |
| ТД КОПЕЙКА, 03               | 15.02.2012 | 16  | 102,50 | -0,49 | 102,50 | 103,80 | 51,77 | 104550     | 1  |
| ТехноНИКОЛЬ-Финанс,<br>02    | 07.03.2012 | 38  | 99,25  | 0,00  | 99,25  | 99,50  | 17,66 | 1001400    | 2  |
| ТМК, 03                      | 15.02.2011 | 189 | 98,00  | 0,00  | 97,65  | 98,00  | 14,00 | 2597000    | 2  |
| ТрансКредитБанк, 03          | 07.07.2011 | 157 | 99,10  | -0,05 |        | 99,15  | 12,53 | 2477500    | 1  |
| УралСвязьИн, 08              | 03.04.2013 | 239 | 97,90  | -0,25 | 97,95  | 98,99  | 13,30 | 3328600    | 1  |
| Уралэлектромедь, 01          | 28.02.2012 | 210 | 95,90  | 1,48  | 95,00  | 95,79  | 16,29 | 7672000    | 1  |
| УРСА Банк, 05                | 18.10.2011 | 718 | 91,05  | -1,03 | 91,60  | 93,00  | 15,49 | 40627711,5 | 8  |
| УРСА Банк, 07                | 19.07.2012 | 171 | 98,00  | 0,05  | 97,00  | 99,00  | 13,34 | 1078000    | 1  |
| Уфимское МПО, 02             | 17.12.2009 | 136 | 87,70  | -0,34 | 87,74  | 88,50  | 59,13 | 2846875    | 11 |
| ФинансБизнесГрупп, 01        | 05.07.2010 | 327 | 100,00 | 0,00  |        |        | 10,23 | 43000000   | 1  |
| ФСК ЕЭС, 02                  | 22.06.2010 | 316 | 97,60  | 0,05  | 97,45  | 97,65  | 11,46 | 9760000    | 1  |
| ФСК ЕЭС, 04                  | 06.10.2011 | 727 | 89,50  | 1,70  | 89,06  | 91,45  | 13,40 | 63256388,6 | 6  |
| Ханты-Мансийский<br>Банк, 01 | 31.10.2011 | 92  | 102,41 | -0,09 | 100,06 | 100,20 | 4,26  | 53253,2    | 1  |
| ХКФ Банк, 02                 | 11.05.2010 | 266 | 101,25 | 0,35  | 101,08 | 101,19 | 16,21 | 27196271,6 | 11 |
| ЦентрТелеком, 04             | 21.08.2009 |     | 100,27 | -0,23 | 100,13 | 100,33 | 8,12  | 2203740    | 3  |
| ЦентрТелеком, 05             | 30.08.2011 | 519 | 94,50  | -0,53 | 94,32  | 95,19  | 13,75 | 36797060,9 | 6  |
| Челябинский ТПЗ, 01          | 16.06.2010 | 308 | 84,90  | -0,12 | 85,00  | 85,99  | 32,81 | 34813600,2 | 10 |
| Челябинский ТПЗ, 03          | 21.04.2015 | 85  | 90,50  | 0,56  | 90,00  | 93,28  | 53,83 | 9050       | 1  |
| Энел ОГК-5, 01               | 29.09.2011 | 59  | 99,48  | -0,22 | 99,50  | 99,70  | 10,98 | 15938868   | 7  |
| Энел ОГК-5, БО-01            | 27.07.2010 | 348 | 100,25 | 0,16  | 100,05 | 100,25 | 12,27 | 20883921   | 30 |
| Энел ОГК-5, БО-02            | 27.07.2010 | 348 | 100,05 | 0,00  | 100,05 | 100,25 | 12,51 | 14800693,5 | 23 |
| Энергомаш-Финанс, 01         | 22.11.2011 | 113 | 86,01  | 0,00  | 86,10  | 86,98  | 81,97 | 484107,2   | 8  |
| ЮНИМИЛК Финанс, 01           | 06.09.2011 | 36  | 99,00  | 0,81  | 99,00  | 99,90  | 21,11 | 806966     | 4  |
| ЮТК, 03                      | 10.10.2009 | 68  | 99,00  | -0,10 | 99,00  | 99,85  | 13,89 | 400955     | 3  |
| ЮТК, 04                      | 09.12.2009 | 126 | 98,80  | -0,30 | 99,00  | 99,19  | 14,23 | 24453784   | 5  |

Источник: QuoteTotal 2

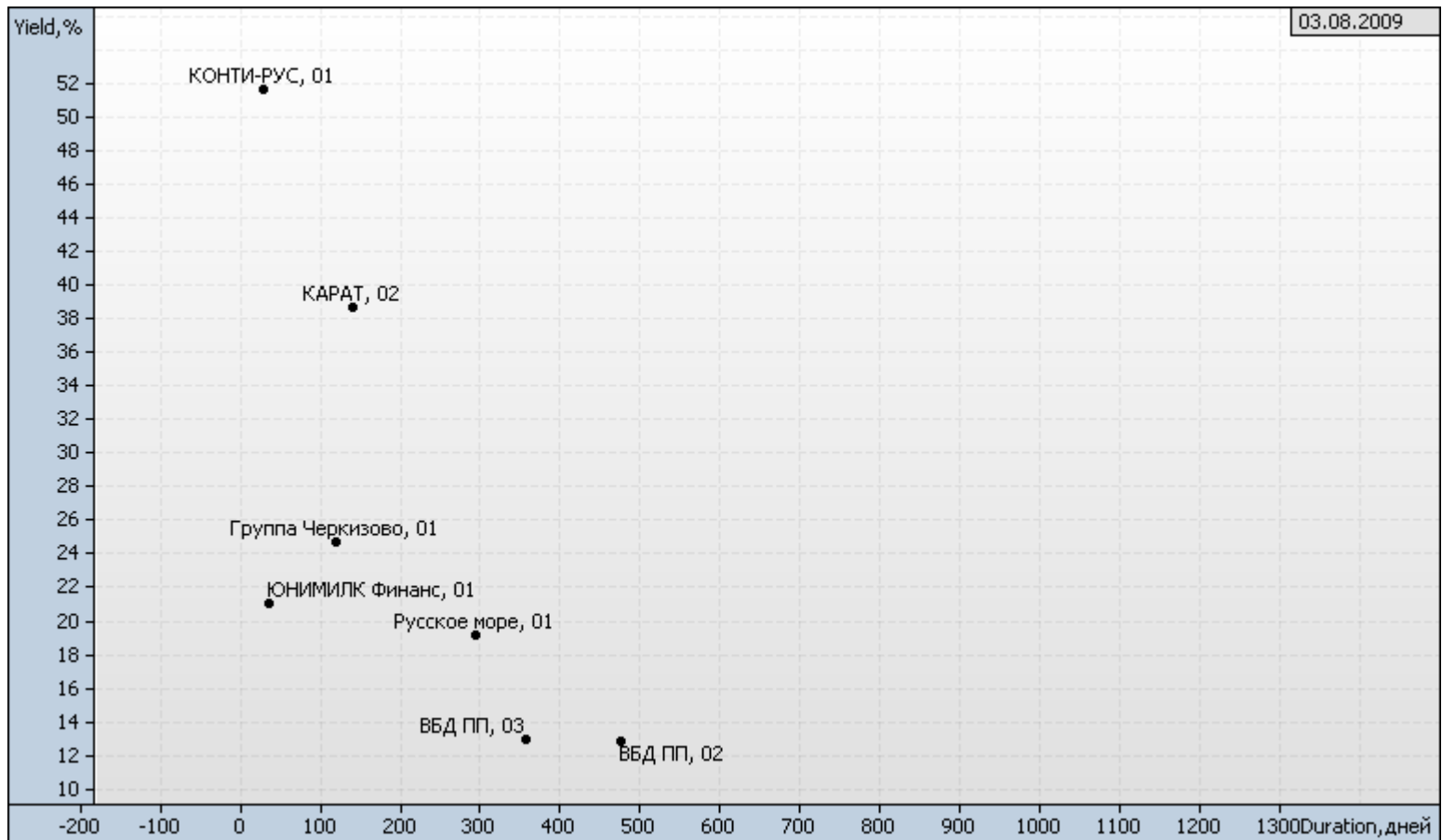
## Банки



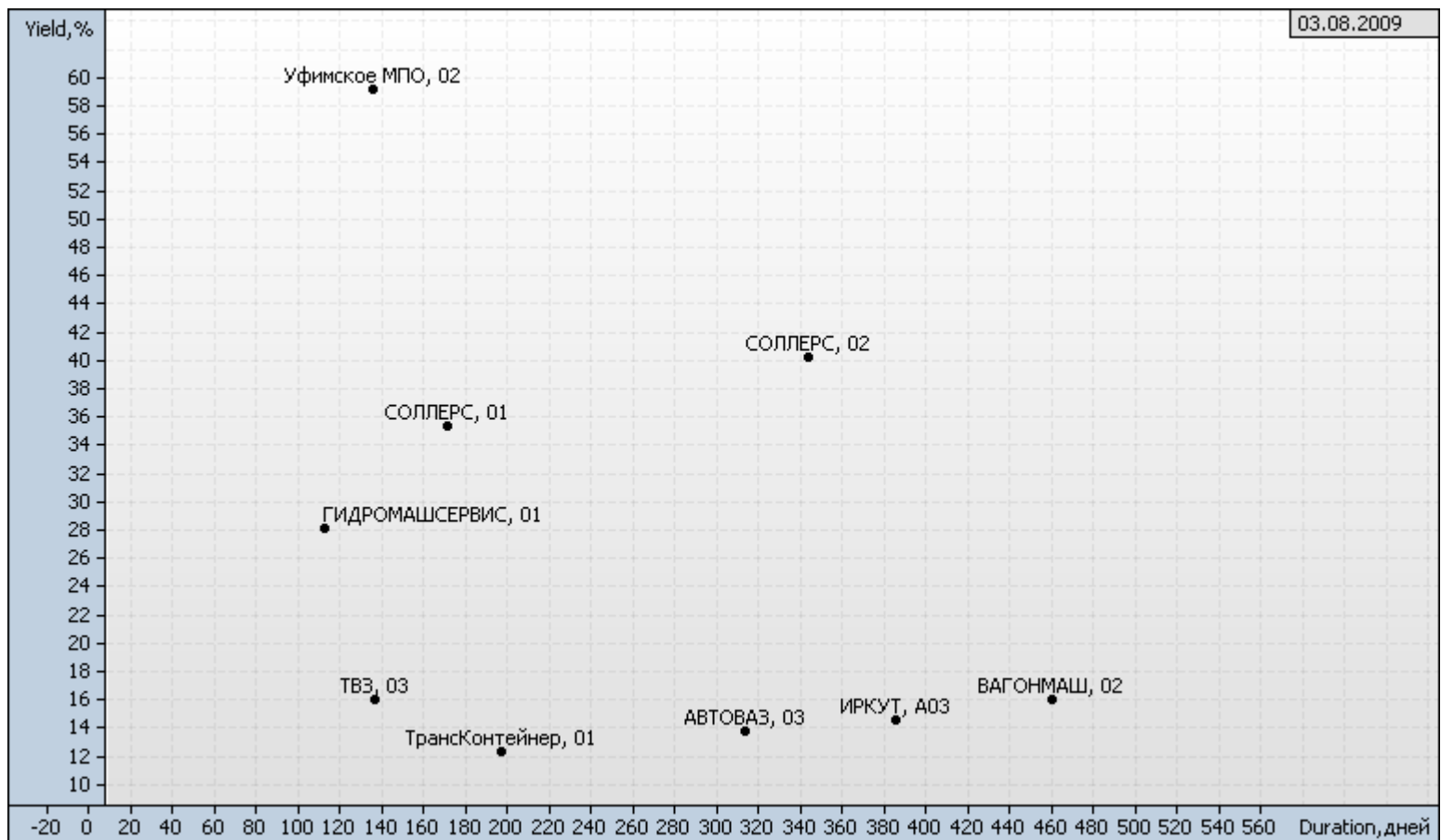
## Телекомы



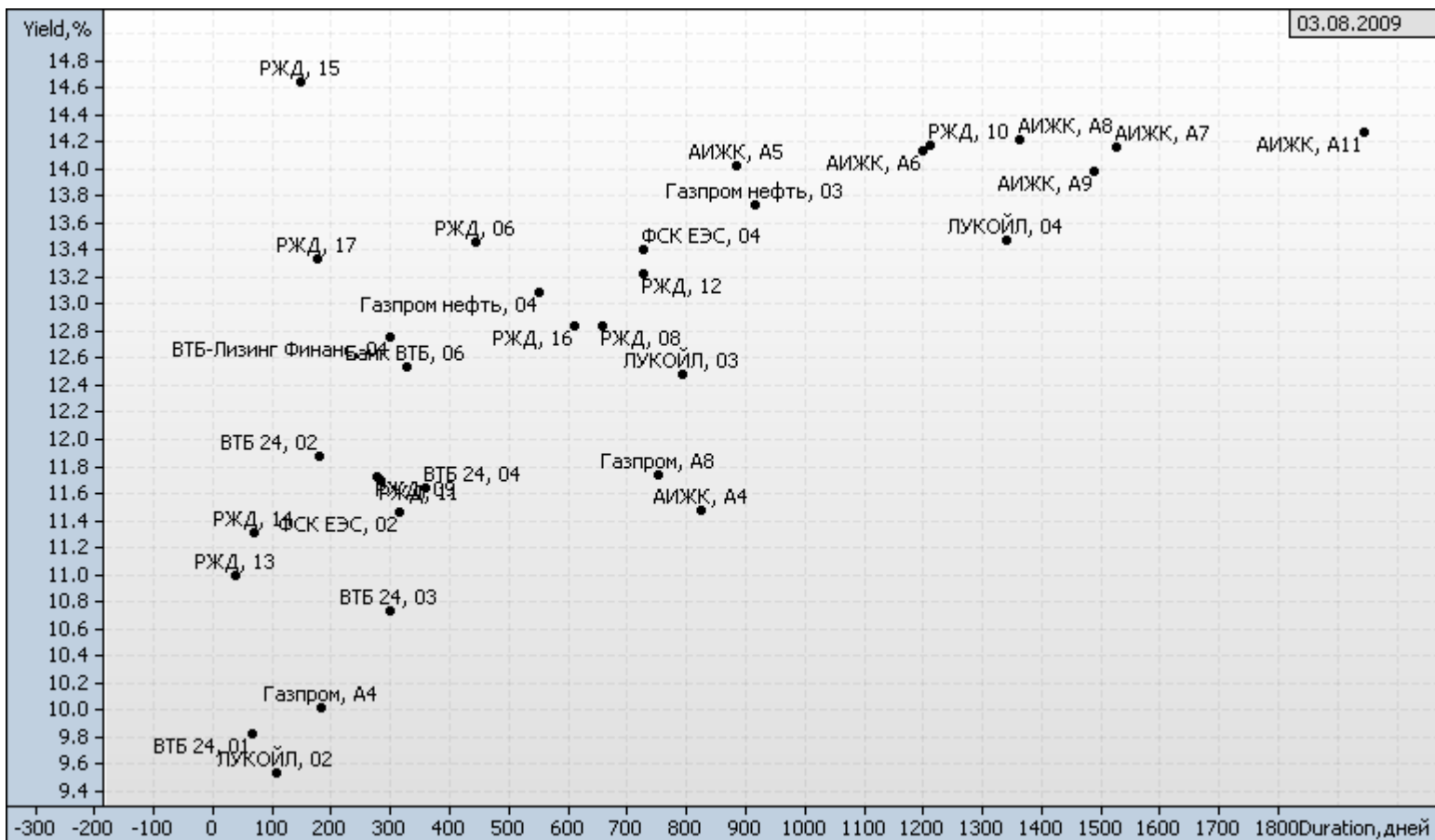
## Пищевая промышленность



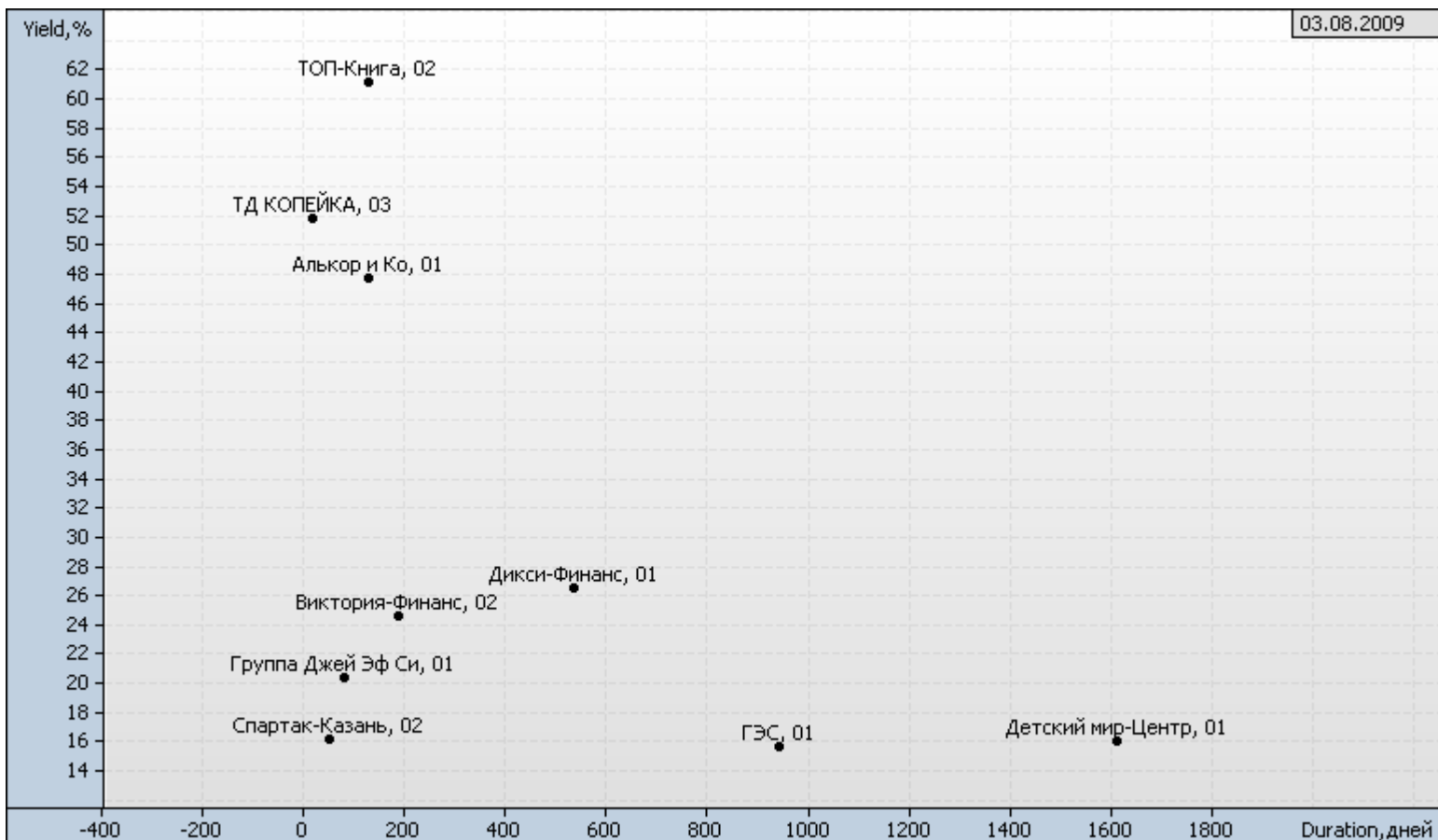
## Машиностроение



## Фишки



## Торговля



## ВАЖНАЯ ИНФОРМАЦИЯ

Настоящий документ имеет исключительно информационное значение и не может рассматриваться как предложение или побуждение к покупке или продаже ценных бумаг, а также связанные с ними финансовые инструменты. Описания любой компании или компаний, и (или) их ценных бумаг, или рынков, или направлений развития, упомянутых в данном документе, не предполагают полноты их описания. Утверждения относительно прошлых результатов необязательно свидетельствуют о будущих результатах

Несмотря на то, что информация, изложенная в настоящем документе, была собрана из источников, которые АКБ «Связь-Банк» считает надежными, Банк не дает гарантий относительно их точности или полноты. При принятии инвестиционного решения инвесторам следует провести собственный анализ всех рисков, связанных с инвестированием в ценные бумаги. АКБ «Связь-Банк», его руководство, представители и сотрудники не несут ответственности за любой прямой или косвенный ущерб, наступивший в результате использования информации изложенной в настоящем документе.

АКБ «Связь-Банк» и связанные с ним стороны, должностные лица и (или) сотрудники Банка и (или) связанные с ними стороны могут владеть долями капитала компаний или выполнять услуги для одной или большего числа компаний, упомянутых в настоящем документе, и (или) намереваются приобрести такие доли капитала и (или) выполнять либо намереваться выполнять такие услуги в будущем (с учетом внутренних процедур Банка по избежанию конфликтов интересов). АКБ «Связь-Банк» и связанные с ним стороны могут действовать или уже действовали как дилеры с ценными бумагами или другими финансовыми инструментами, указанными в настоящем документе, или ценными бумагами, лежащими в основе таких финансовых инструментов или связанными с вышеуказанными ценными бумагами. Кроме того, АКБ «Связь-Банк» может иметь или уже имел взаимоотношения, или может предоставлять или уже предоставлял финансовые услуги упомянутым компаниям (включая инвестиционные банковские услуги, фондовый рынок и прочее). АКБ «Связь-Банк» может использовать информацию и выводы, представленные в настоящем документе, до его публикации.

Все выраженные оценки и мнения, представленные в настоящем документе, отражают исключительно личное мнение каждого аналитика, частично или полностью отвечающего за содержание данного документа

По вопросам проведения операций с ценными бумагами обращайтесь в отдел клиентского обслуживания: (495) 228-38-06

## КОНТАКТНАЯ ИНФОРМАЦИЯ

ОАО АКБ «Связь-Банк»  
125375, г. Москва, ул. Щепкина, д. 40, стр.1  
Тел.: +7(495) 228-36-42  
E-mail: [IB@sviaz-bank.ru](mailto:IB@sviaz-bank.ru)  
Internet: <http://www.sviaz-bank.ru/>

### Руководство

Автухов Михаил 228-38-01  
[IB@sviaz-bank.ru](mailto:IB@sviaz-bank.ru)

Бахшиян Шаген 228-36-42  
[IB@sviaz-bank.ru](mailto:IB@sviaz-bank.ru)

### Эмиссия долговых инструментов

Барков Дмитрий 228-36-42 (30-93)  
[emission@sviaz-bank.ru](mailto:emission@sviaz-bank.ru)

Смакаев Роберт 228-36-42 (33-37)  
[emission@sviaz-bank.ru](mailto:emission@sviaz-bank.ru)

Волгарев Виктор 228-36-42 (30-97)  
[emission@sviaz-bank.ru](mailto:emission@sviaz-bank.ru)

Менлиманова Мирана 228-36-42 (30-23)  
[emission@sviaz-bank.ru](mailto:emission@sviaz-bank.ru)

Сухина Юлия 228-36-42 (30-24)  
[emission@sviaz-bank.ru](mailto:emission@sviaz-bank.ru)

Кривоногова Юлия 228-36-42 (31-99)  
[emission@sviaz-bank.ru](mailto:emission@sviaz-bank.ru)

### Продажи на финансовых рынках

Сумин Владимир 228-38-06 (30-32)  
[sales@sviaz-bank.ru](mailto:sales@sviaz-bank.ru)

Очкин Алексей 228-38-06 (31-01)  
[sales@sviaz-bank.ru](mailto:sales@sviaz-bank.ru)

Голубничий Денис 228-38-01 (30-48)  
[sales@sviaz-bank.ru](mailto:sales@sviaz-bank.ru)

Дергачев Дмитрий 228-38-01 (30-48)  
[sales@sviaz-bank.ru](mailto:sales@sviaz-bank.ru)

Бабаджанов Сухроб 228-38-01 (31-24)  
[broker@sviaz-bank.ru](mailto:broker@sviaz-bank.ru)

### Клиентское обслуживание

Хмелева Ольга 228-38-06 (30-77)  
[broker@sviaz-bank.ru](mailto:broker@sviaz-bank.ru)

Виноградова Анна 228-38-06 (31-02)  
[broker@sviaz-bank.ru](mailto:broker@sviaz-bank.ru)

### Анализ финансовых рынков

Свиридов Станислав 228-38-01 (31-92)  
[research@sviaz-bank.ru](mailto:research@sviaz-bank.ru)

Бодрин Юрий 228-38-01 (31-06)  
[research@sviaz-bank.ru](mailto:research@sviaz-bank.ru)

Гребцов Максим 228-38-01 (31-88)  
[research@sviaz-bank.ru](mailto:research@sviaz-bank.ru)

Тарасов Олег 228-38-01 (30-94)  
[CR@sviaz-bank.ru](mailto:CR@sviaz-bank.ru)